



Catálogo Técnico

Cubiertas y Revestimientos en Acero

www.acertech.cl



Acertech

Nuestra eficiencia es rentabilidad para su proyecto.

La propuesta de valor de Acertech, se basa en comprender y satisfacer las reales necesidades de sus clientes, en términos de calidad y velocidad de entrega. Para lograr este objetivo, contamos con un sistema de despacho altamente eficiente, para hacer que su proyecto sea más rentable.



Productos Confiables

Fabricados con acero de calidad trazable y comprobada, bajo procesos estandarizados. Contamos con una planta con profesionales de gran experiencia en metalmecánica y equipos de alto estándar.



Foco en el Servicio

Sabemos que para nuestros clientes el tiempo es dinero, es por eso que fabricamos productos a la medida solicitada, en 24 horas y ofrecemos un sistema de despacho ágil que permite el retiro de productos en menos de 20 minutos, sin filas ni trámites.



Trato cercano

Nuestro equipo humano está compuesto por personas de gran conocimiento del rubro, dispuestos a brindar asesoría técnica y resolver sus requerimientos.

En **Acertech**, nuestro principal objetivo es facilitar la operación de nuestros clientes.

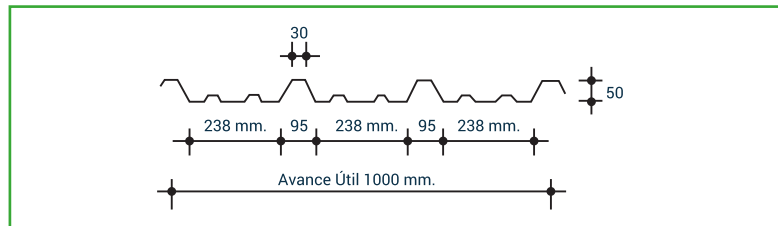
▶ Plancha de Acero Zincalum AT-4 Curvo y Recto

Soluciones Industriales




Largo Mínimo 1.5 metros y Largo Máximo 15 metros, otros largo consultar

- ▶ Panel continuo, ideal para cubiertas y revestimientos industriales.
- ▶ Máxima estanqueidad gracias a sus 4 nervios rigidizantes.
- ▶ Permite pendientes mínimas de 5%.
- ▶ Gran rendimiento gracias a su avance útil de 1m.
- ▶ Fácil instalación.
- ▶ Largos continuos según requerimientos del proyecto.



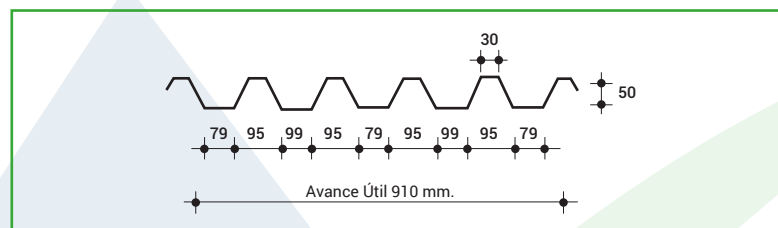
▶ Panel Estructural AT-6 Curvo y Recto

Soluciones Industriales



Largo Mínimo 1.5 metros y Largo Máximo 15 metros, otros largo consultar

- ▶ Panel continuo ideal para cubiertas y revestimientos.
- ▶ Evita remates de alero y otros puntos críticos.
- ▶ La mayor resistencia del mercado gracias a su geometría.
- ▶ Gran estanqueidad y estabilidad gracias a sus 6 nervios rigidizantes.
- ▶ Fácil instalación.
- ▶ Largos continuos según requerimientos del proyecto.
- ▶ Permite pendientes mínimas de 5%.



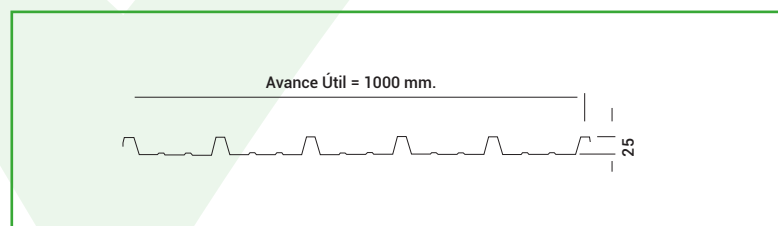
▶ Panel para Revestimiento AT-1000 Curvo y Recto

Soluciones Industriales



Largo Mínimo 1.5 metros y Largo Máximo 15 metros, otros largo consultar

- ▶ Panel para revestimientos que combina resistencia y excelente terminación arquitectónica.
- ▶ Ideal para edificios comerciales o industriales.
- ▶ Se puede instalar con los nervios hacia el exterior o interior, en disposición vertical, horizontal o diagonal según requerimientos de diseño. .
- ▶ Fácil instalación.
- ▶ Excelente terminación debido al calce longitudinal de los trapecios extremos de los paneles.



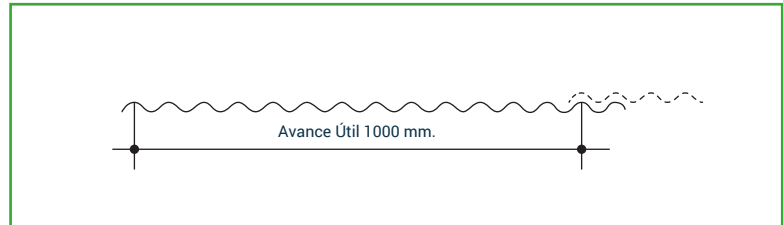
▶ Plancha de Acero Zincalum Ondulado

Soluciones Industriales




Largo Mínimo 1.5 metros y Largo Máximo 15 metros, otros largo consultar

- ▶ Solución de gran rendimiento para cubiertas y revestimientos industriales.
- ▶ Pendientes mínimas desde 15%.
- ▶ Largos continuos según requerimientos del proyecto.
- ▶ Fácil instalación mediante traslapeo lateral.



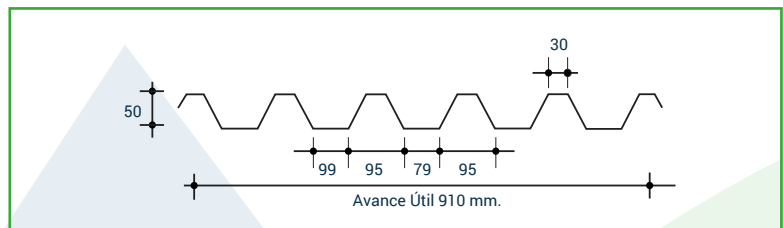
▶ Panel Colaborante de Acero AT-6R

Soluciones Industriales




Largo Mínimo 1.5 metros y Largo Máximo 15 metros, otros largo consultar

- ▶ Permite la construcción de losas en menores plazos.
- ▶ Reduce el volumen de hormigón y alzaprimas.
- ▶ Su menor altura de trapecio, permite un ahorro en la altura total de edificación de 25 mm. por piso.
- ▶ Sus ventajas, lo han convertido en una solución altamente especificada.



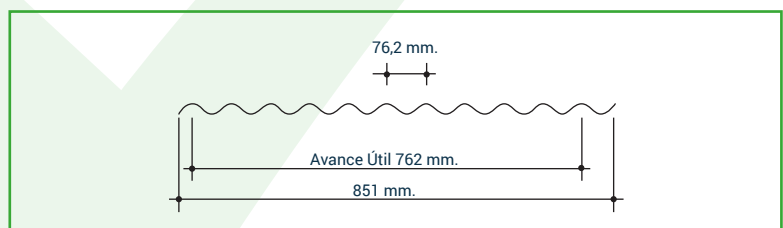
▶ Plancha de Acero Zincalum Toledana

Soluciones Habitacionales



Largo Mínimo 1.5 metros y Largo Máximo 15 metros, otros largo consultar

- ▶ Solución liviana, eficiente para manipular, almacenar y transportar.
- ▶ Alta resistencia y rendimiento para cubiertas, cierros verticales, antetechos, etc.
- ▶ Gran resistencia a la humedad y corrosión ambiental.



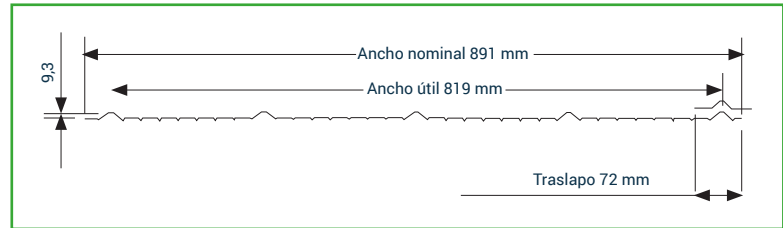
▶ Plancha de Acero Zincalum 5V

Soluciones Habitacionales




Largo Mínimo 1.5 metros y Largo Máximo 15 metros, otros largo consultar

- ▶ Solución liviana, eficiente para manipular, almacenar y transportar.
- ▶ Alta resistencia y rendimiento para cubierta en viviendas, cobertizos, pequeños galpones, revestimientos laterales y cierres perimetrales.
- ▶ Gran resistencia a la humedad y corrosión ambiental.



▶ Drip Stop

Soluciones Habitacionales




Largo Mínimo 1.5 metros y Largo Máximo 15 metros, otros largo consultar

El sistema Drip Stop, consiste en una membrana que se adhiere a la cara interior del panel, la cual es capaz de absorber hasta 1 litro de agua por m², evitando así que el líquido caiga al interior del recinto. El agua absorbida por la membrana, luego se evapora dejando la superficie limpia y seca.

- ▶ Durabilidad: Aumenta la resistencia ante la corrosión, protegiendo el panel.
 - ▶ Seguridad: 100% incombustible.
 - ▶ Habitabilidad: Mejora la aislación acústica y reduce el ruido de la lluvia.
- Higiene: No genera hongos.

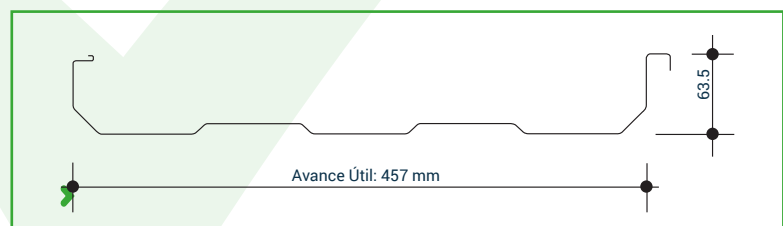
▶ Plancha de Acero AT-18

Soluciones Industriales



Largo Mínimo 1.5 metros y Largo Máximo 15 metros, otros largo consultar

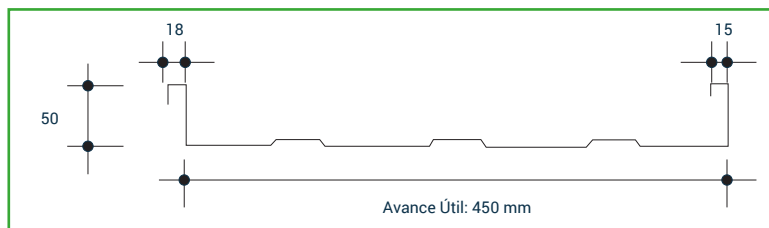
- ▶ Perfil Fabricado en Obra
- ▶ Sistema de fijación Oculta
- ▶ Panel ensamblable mediante egargoladora eléctrica a 90° y 180° Ancho
- ▶ Efectivo: 18 " (45.7 cms)
- ▶ Peralte: 2 1/2" (6.35 cms)





Largo Mínimo 1.5 metros y Largo Máximo 15 metros, otros largo consultar

- Panel constituido por una superficie plana con frisos y nervios rigidizantes, que permiten su fijación con tornillos o embalariado.
- La fijación embalariada permite vínculo estructural a las costaneras, sin perforar el plano de escurrimiento de las aguas, logrando una cubierta absolutamente estanca.
- Para obras de baja pendiente que requieran una solución aislada, se utiliza un panel armado en terreno con núcleo aislante.



➤ PANEL AT-4 POLICARBONATO

Aplicaciones



- Almacenes
- Supermercados
- Centros comerciales Diseño
- Arquitectura Terrazas
- Estacionamientos Cubiertas



Especificaciones Técnicas

- Las planchas de Policarbonato AT-4, son producidas con estrictos controles, utilizando materias primas de primera calidad. La fabricación en continuo, permite largos de productos ideales para cubiertas o revestimientos de gran tamaño. Las planchas AT-4, incorporan una capa de filtro UV de protección por coextrusión en la cara del producto que estará expuesta a la intemperie permitiendo bloquear el 98% del traspaso de radiación dañina.

➤ Hojalatería



ESPECIFICACIONES

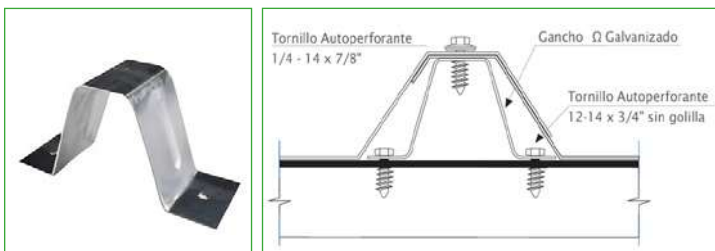
Tipos de acero: Zinc-Alum en calidad ASTMA792 AZ150
Prepintado regular poliéster (cara superior de 20 micras)

Espesor: 0,4mm-0,5mm

Productos estandar: Esquineros, Caballetes, Canales.

Productos a pedido: Corta-goteras, remates, limahoya

Largos: 3 metros*



GANCHO OMEGA

Aplicación:

Uso para fijar panel ACERTECH (AT4/AT6) a costanera permitiendo una fijación más fuerte en zonas geográficas donde los vientos superan los 70 km/hr).

Acabado:

Galvanizado



TORNILLO AUTO PERFORANTE HEXAGONAL Y TORNILLO AUTO PERFORANTE HEXAGONAL "STITCH" (LATA/LATA)

Aplicación:

Uso para fijación de Panel ACERTECH a Costanera metálica.

Acabado:

Zincado

CARTA DE COLORES*

*Colores sujetos a disponibilidad, consultar a su ejecutivo.



RAL 9002
Gris Perla



RAL 9006
Gris Silver




RAL 9017
Negro



RAL 3009
Terracota
Texturadas
Mate



RAL 7024
Gris Pizarra



RAL 9003
Blanco



RAL 5005
Azul Cobalto



RAL 7040
Gris Ceniza



RAL 6002
Verde Follaje



RAL 1001
Beige



RAL 3020
Rojo



Innovamos para lo que tú valoras

Avda. 3 Poniente 1751 · Maipú
Santiago · Chile
Fono: (+56) 2 6465 52 64
info@acertech.cl